


소스코드 제출 방법

22.08



①

유의사항

②

소스코드 (GitHub) 업로드

③

소스코드 (파일) 업로드

④

문의처


유의 사항

※ 소스코드 업로드 방식은 아래와 같이 2가지가 있으며, 해당 부문에 맞게 업로드 하셔야 합니다.

부문	업로드 방식
자유공모	소스코드(GitHub) 업로드
지능형 휴머노이드	
webOS	
자동차/모빌리티	
틴 스타트업	소스코드(GitHub) 업로드 or 소스코드(파일) 홈페이지 업로드
주니어 메이커	소스코드(파일) 홈페이지 업로드

※ 업로드 방식을 지키지 않은 경우, 심사에서 불이익(감점, 심사대상 제외)이 제공됩니다.

※ GitHub에 업로드 한 경우 심사가 끝날 때까지 주소를 유지해야 합니다.
(수상자의 경우 대회 종료 후에도 유지)



①

유의사항

②

소스코드 (GitHub) 업로드

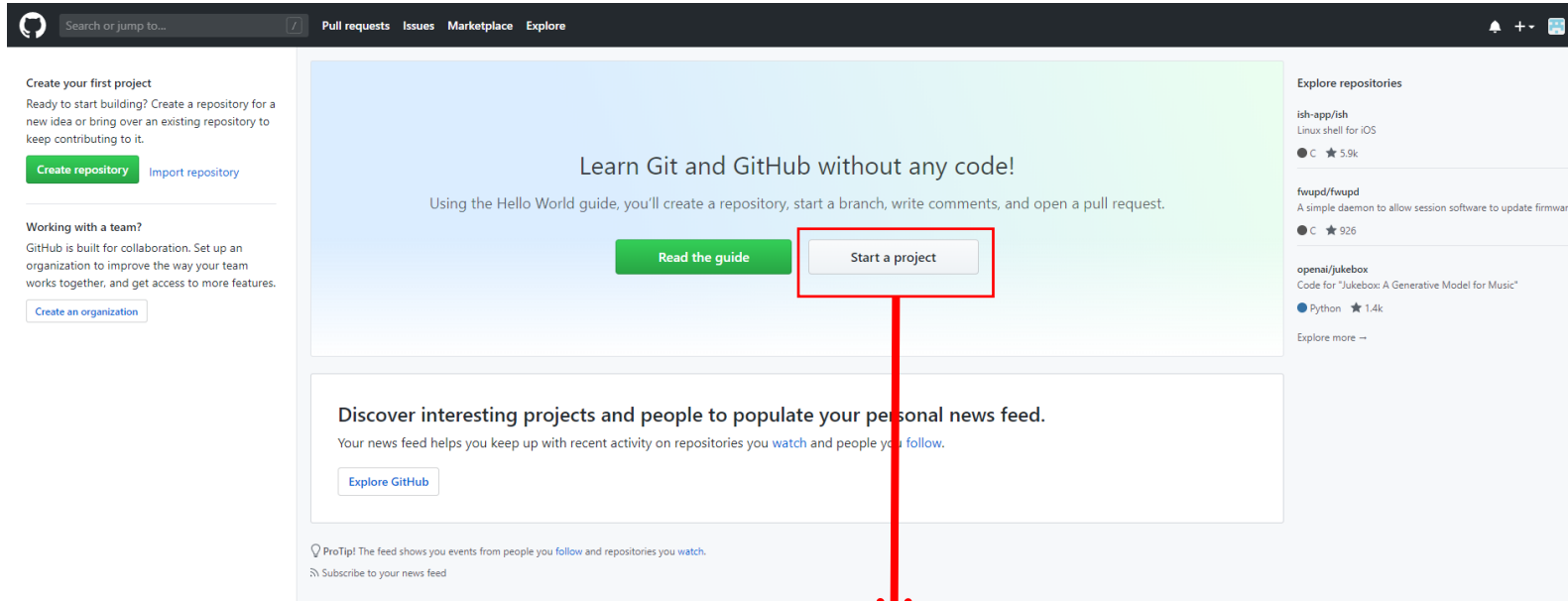
③

소스코드 (파일) 업로드

④

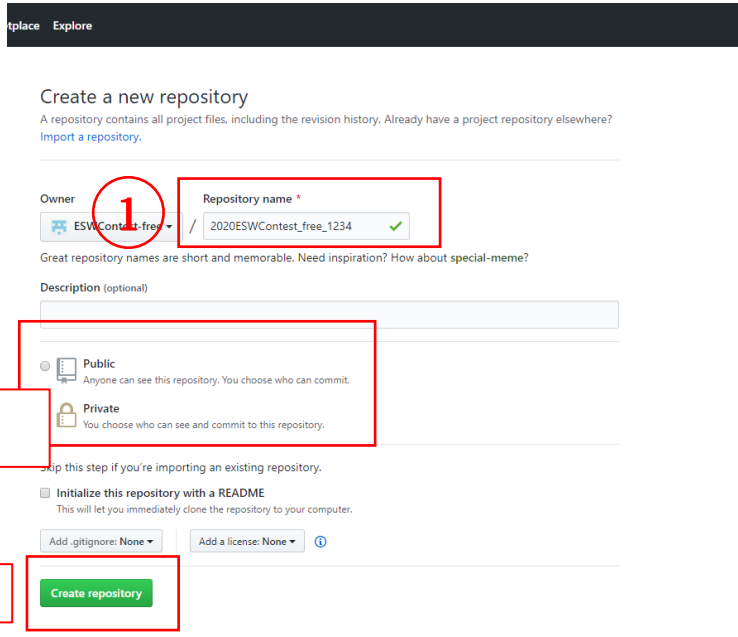
문의처

소스코드(GitHub) 업로드 (1/3)



프로젝트 시작 클릭

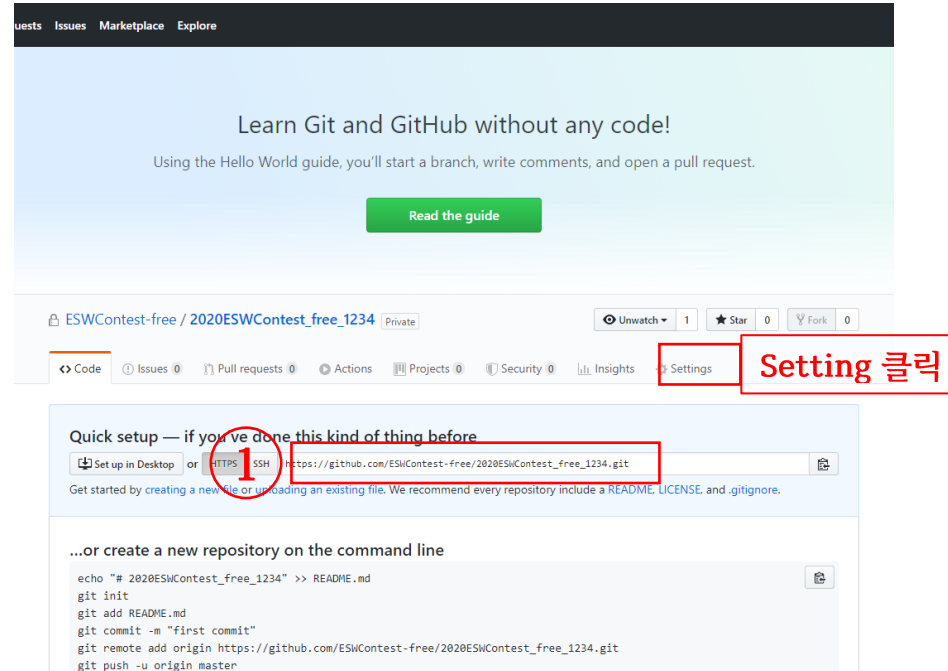
소스코드(GitHub) 업로드 (2/3)




1 프로젝트 주소 입력
 2022ESWContest_부문명_팀번호
 ※ 파란 부문은 팀 별로 상이하게 입력
 ※ 상세 내용은 각 부문별 안내사항 '제출서류' 참조

부문	프로젝트 주소
자유공모	2022ESWContest_free_팀번호
지능형 휴머노이드	2022ESWContest_robot_팀번호
webOS	2022ESWContest_webOS_팀번호
자동차/모빌리티	2022ESWContest_mobility_팀번호
턴 스타트업(선택)	2022ESWContest_startup_팀번호

소스코드(GitHub) 업로드 (3/3)



1 GitHub 주소는 복사하여 참가등록 시, 홈페이지 참가등록 시 주소를 붙여 넣어야 합니다.



1

유의사항

2

소스코드 (GitHub) 업로드

3

소스코드 (파일) 업로드

4

문의처


소스코드(파일) 업로드 (1/1)

개발에 사용한 소스코드 파일 모두를 하나의 파일로 압축 후 홈페이지에 업로드

※ 파일명

- 주니어 메이커: 2022ESWContest_주니어메이커_팀번호_팀명_소스코드
- 틴 스타트업: 2022ESWContest_틴스타트업_팀번호_팀명_소스코드

틴 스타트업 부문의 경우(GitHub) 업로드 또는 소스코드(파일) 업로드 택1



①

유의사항

②

소스코드 (GitHub) 업로드

③

소스코드 (파일) 업로드

④

문의처

문의처

임베디드SW경진대회 사무국

- ▶ Website : <https://eswcontest.or.kr>
- ▶ E-mail : contest@fkii.org
- ▶ Telephone : 02 - 2046 - 1435
- ▶ Address : (06221) 서울시 강남구 테헤란로 222(역삼동, 도원빌딩) 4층
한국정보산업연합회 임베디드SW•System 산업협회
- ▶ 기타 : 문의사항은 홈페이지 Q&A를 이용해주시기 바랍니다.