


동영상 제출 방법

22.05



①

유의사항

②

YouTube 채널 만들기

③


YouTube 동영상 업로드

④

문의처

유의 사항

- ※ 업로드 한 동영상은 원활한 심사를 위해서 대회 종료 시까지는 업로드를 유지하고 있어야 합니다.
- ※ 심사가 진행될 때 업로드 한 동영상이 없을 경우, 심사 대상에서 제외될 수 있습니다.



①

유의사항

②

YouTube 채널 만들기

③

YouTube 동영상 업로드

④

문의처

YouTube 채널 만들기 (1/5)

The image shows the YouTube homepage interface. At the top right, there is a search bar and a red box containing the text '클릭' (Click) with an arrow pointing to the '채널' (Channel) button. The main content area displays a grid of video thumbnails, all of which are placeholder images for the '제20회 임베디드 소프트웨어 경진대회' (The World Embedded Software Contest 2022). A notification banner for COVID-19 is visible in the middle of the page. The left sidebar contains navigation options such as '홈' (Home), '인기' (Popular), '구독' (Subscriptions), '보관함' (Library), '시청 기록' (Watch History), '나중에 볼 동영상' (Watch Later), '좋아요 표시한 동영상' (Liked Videos), '구독' (Subscriptions), 'YOUTUBE 더보기' (More from YouTube), 'YouTube Premium', 'YouTube 영화', '게임', '실시간', '학습', '설정', '신고 기록', '고객센터', and '의견 보내기'. At the bottom left, there is a footer with text: '정보, 프레스, 저작권 문의하기', '크리에이터 광고 개발자', and '이용약관 개인정보 보호'.

YouTube 채널 만들기 (2/5)

The image shows the YouTube homepage interface. On the left is a navigation sidebar with icons for Home, Trending, Subscriptions, Library, Watch History, Videos you've watched, and Liked videos. Below these are options for YouTube Premium, YouTube TV, YouTube Gaming, YouTube Music, and YouTube Kids. At the bottom of the sidebar are settings, sign-in, help, and feedback options. The main content area displays a grid of video thumbnails, all featuring the logo for '제20회 임베디드 소프트웨어 경진대회' (The 20th World Embedded Software Contest 2022). In the top right corner, there is a search bar and several utility icons. A red rectangular box highlights the '동영상 업로드' (Upload video) button, with a red arrow pointing from it to a white box containing the Korean word '클릭' (Click).

YouTube 채널 만들기 (3/5)

The image shows a screenshot of the YouTube homepage. On the left is the navigation sidebar with options like '홈' (Home), '인기' (Popular), '구독' (Subscriptions), '보관함' (Library), '시청 기록' (Watch History), '나중에 볼 동영상' (Videos to Watch), and '좋아요 표시한 동영상' (Videos Liked). The main content area features a large banner for '제20회 임베디드 소프트웨어 경진대회' (The World Embedded Software Contest 2022) with the title '크리에이터 활동 시작하기' (Start Your Creator Activity). The banner includes the text '채널을 만들어 창작업을 불러오고 시청자와 소통하고 내 이야기를 공유해 보세요. 자세히 알아보기' (Create a channel to bring your creative work, communicate with viewers, and share your story. Learn more) and a blue '시작하기' (Get Started) button. A red box highlights this button, and a red arrow points from it to a red box containing the Korean word '클릭' (Click). Below the banner is a notification for '코로나바이러스감염증-19' (COVID-19) and a grid of video thumbnails for the contest.

YouTube 채널 만들기 (4/5)

The screenshot shows the YouTube channel creation interface. The main heading is "채널 생성 방식 선택" (Channel Creation Method Selection). There are two options:

- 내 이름 사용** (Use My Name): Google 계정의 이름과 사진을 사용하여 채널을 만듭니다. (Use the name and photo of your Google account to create the channel.)
- 맞춤 이름 사용** (Use Custom Name): 브랜드 또는 다른 이름과 사진을 사용하여 채널을 만듭니다. (Use a brand or other name and photo to create the channel.)

The "내 이름 사용" option is highlighted with a red box and labeled "선택" (Select). A red arrow points from this box to a label "클릭" (Click) on the right. Below the options, there is a warning: "채널 또는 동영상과 관련된 개인 식별이 불가능한 정보를 광고주나 권리 보유자 등 YouTube 파트너와 공유할 수 있습니다." (You may share personal information that cannot be identified with your channel or videos to advertisers, rights holders, and other YouTube partners.)

At the bottom of the page, there are four logos for "제20회 임베디드 소프트웨어 경진대회" (The 20th World Embedded Software Contest 2022).

YouTube 채널 만들기 (5/5)



Nice work!
Your channel " " has been created.

Next, follow the steps to complete your channel. You can do these steps now or come back to them later.



Upload a profile picture

Your profile picture appears next to your videos, comments, and other places. It's your signature image on YouTube.



UPLOAD PICTURE

Your profile picture is linked to your Google Account. Any changes will show on your account and channel, and may take a few minutes to apply. We recommend a square or round picture that's 800 x 800 pixels. Use a PNG, GIF (no animations), BMP or JPEG file (4MB or less). Make sure your picture follows [Community guidelines](#).

Tell viewers about your channel

Let viewers know what or whom your videos are about. Your description can show up in search results and other places.

Channel description
Add channel description

Add links to your sites

Sharing links helps viewers stay connected with you and your latest videos.

Custom link

링크 제목
내 웹사이트

URL
Add URL

Social links

URL

<https://www.facebook.com/>프로필 이름 추가

URL


<https://www.twitter.com/>프로필 이름 추가

URL

<https://www.instagram.com/>프로필 이름 추가

SET UP LATER

클릭



①

유의사항

②

YouTube 채널 만들기

③

YouTube 동영상 업로드

④

문의처

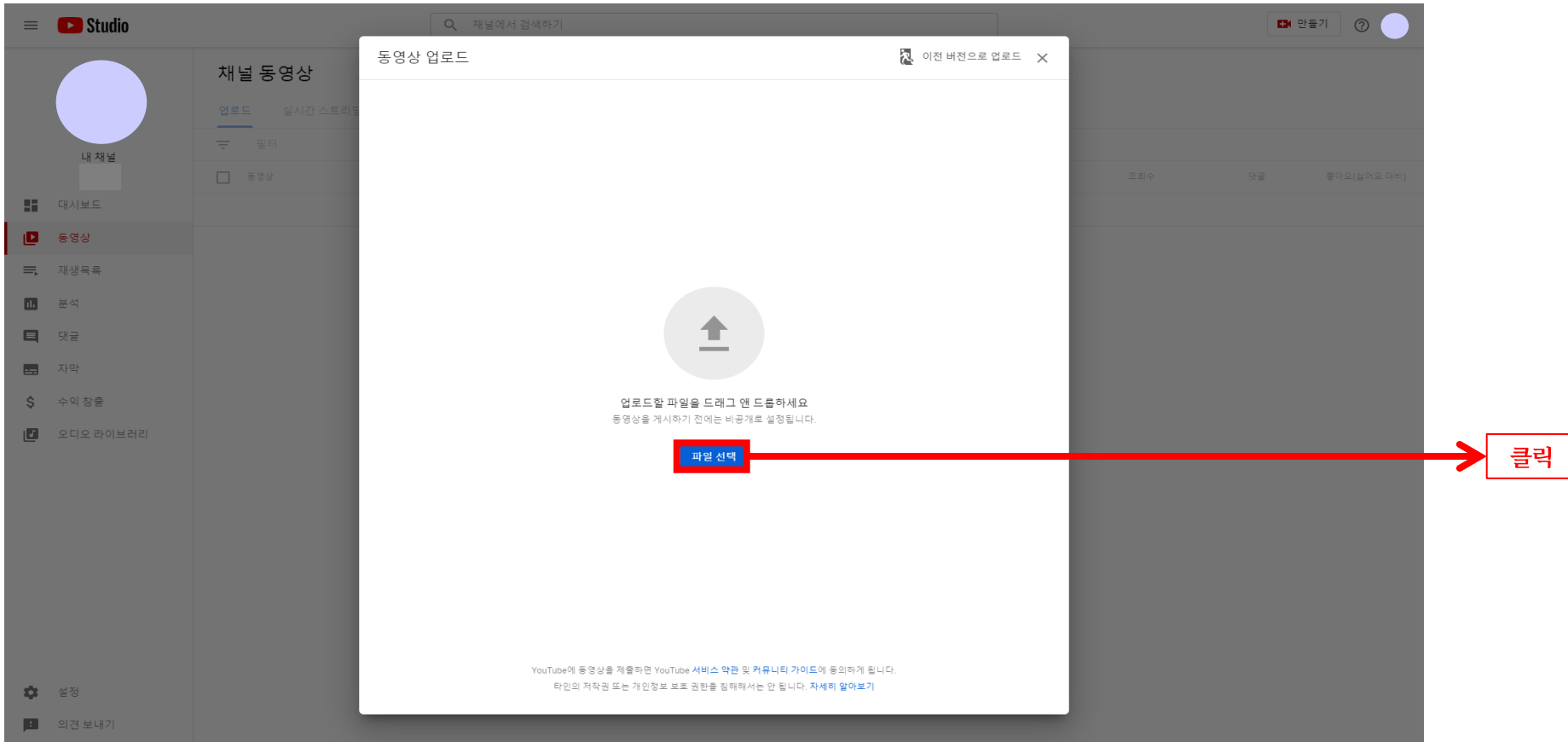
YouTube 동영상 업로드 (1/8)

The image shows a screenshot of the YouTube homepage. On the left is the navigation sidebar with icons for Home, Trending, Subscriptions, Library, Watch History, Videos you've watched, and Liked videos. The main content area displays a grid of video thumbnails, all featuring the logo for '제20회 임베디드 소프트웨어 경진대회' (The 20th World Embedded Software Contest 2022). A red box highlights the '업로드' (Upload) button in the top right corner, with a red arrow pointing to it and the Korean word '클릭' (Click) written next to it. Below the video grid, there is a banner for '코로나바이러스감염증-19' (COVID-19) and another row of video thumbnails. At the bottom right, there is a logo for '제20회 임베디드 소프트웨어 경진대회' (The 20th World Embedded Software Contest 2022).

YouTube 동영상 업로드 (2/8)

The image shows a screenshot of the YouTube homepage. In the top right corner, the '동영상 업로드' (Upload video) button is highlighted with a red rectangular box. A red arrow points from this box to a separate red box containing the Korean word '클릭' (Click). The main content area displays a grid of video thumbnails, all of which are placeholder images for '제20회 임베디드 소프트웨어 경진대회' (The 20th World Embedded Software Contest 2022). A notification banner at the bottom of the grid reads '코로나바이러스감염증-19 [주의] 코로나19에 대한 최신 정보를 보건복지부 홈페이지에서 확인해보세요'. The left sidebar contains navigation options such as '홈', '인기', '구독', '보관함', '시청 기록', '나중에 볼 동영상', '좋아요 표시한 동영상', and '구독'. The bottom left corner includes links for 'YOUTUBE 더보기', 'YouTube Premium', 'YouTube 영화', '게임', '실시간', '학습', '설정', '신고 기록', '고객센터', and '의견 보내기'. At the very bottom left, there is a small disclaimer: '정보 프라이스 저작권 문의하기 크리에이터 광고 개발자 이용약관 개인정보 보호'.

YouTube 동영상 업로드 (3/8)



YouTube 동영상 업로드 (4/8)

파일명 확인
※ 부문별 세부 안내사항 참조

클릭

업로드할 파일을 드래그 앤 드롭하세요
동영상을 게시하기 전에는 비공개로 설정됩니다.

파일 선택

YouTube에 동영상을 제출하면 YouTube 서비스 약관 및 커뮤니티 가이드에 동의하게 됩니다.
타인의 저작권 또는 개인정보 보호 권한을 침해해서는 안 됩니다. 자세히 알아보기

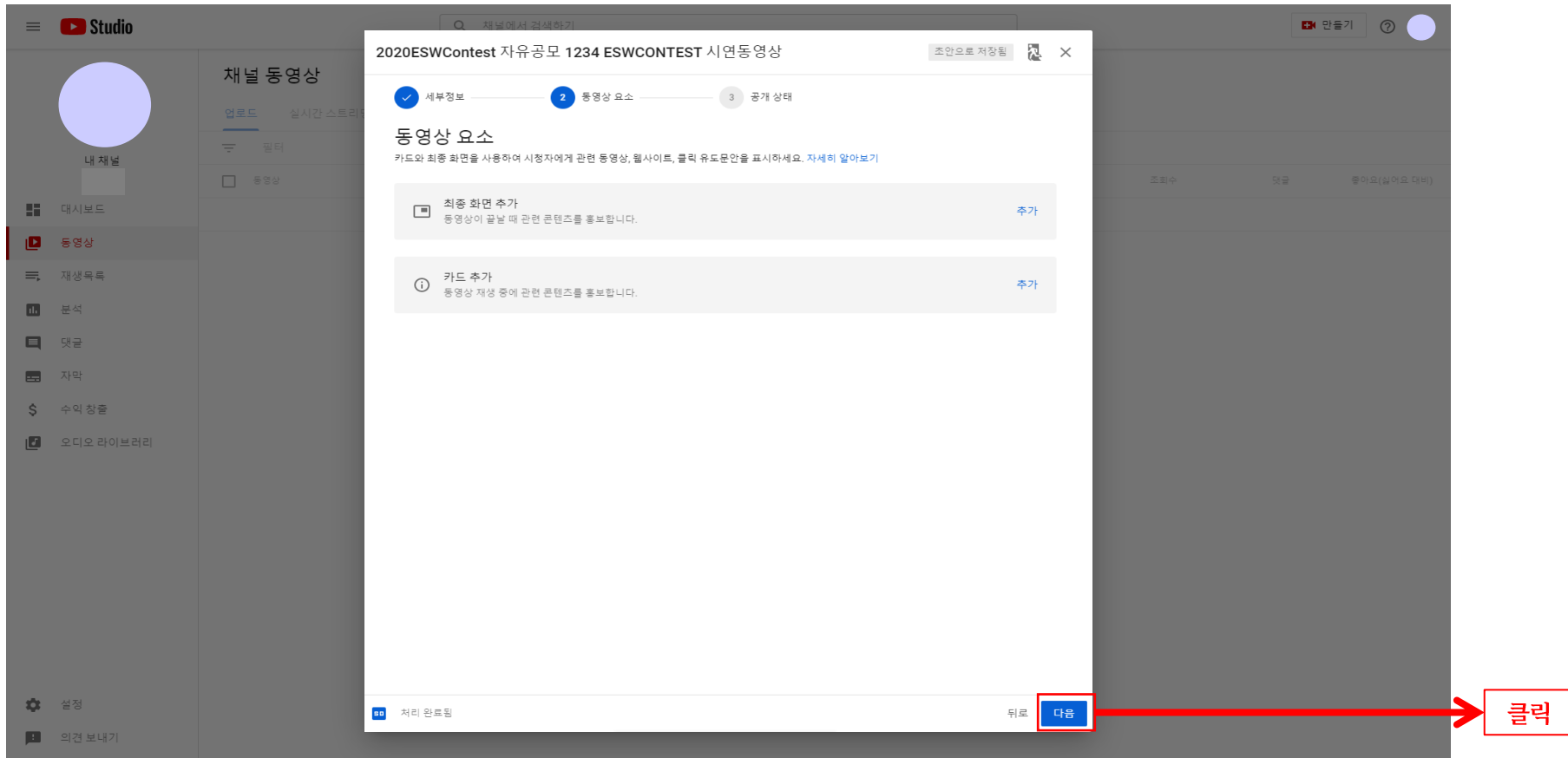
YouTube 동영상 업로드 (5/8)

The screenshot shows the YouTube Studio upload process. A red box highlights the title field containing the text "2020ESWContest 자유공모 1234 ESWCONTEST 시연동영상". A red arrow points from this box to a text box on the right that says "제목은 파일명과 동일하게 진행" (Proceed with the title the same as the filename). Another red box highlights the "다음" (Next) button at the bottom right of the form, with a red arrow pointing to a text box that says "클릭" (Click).

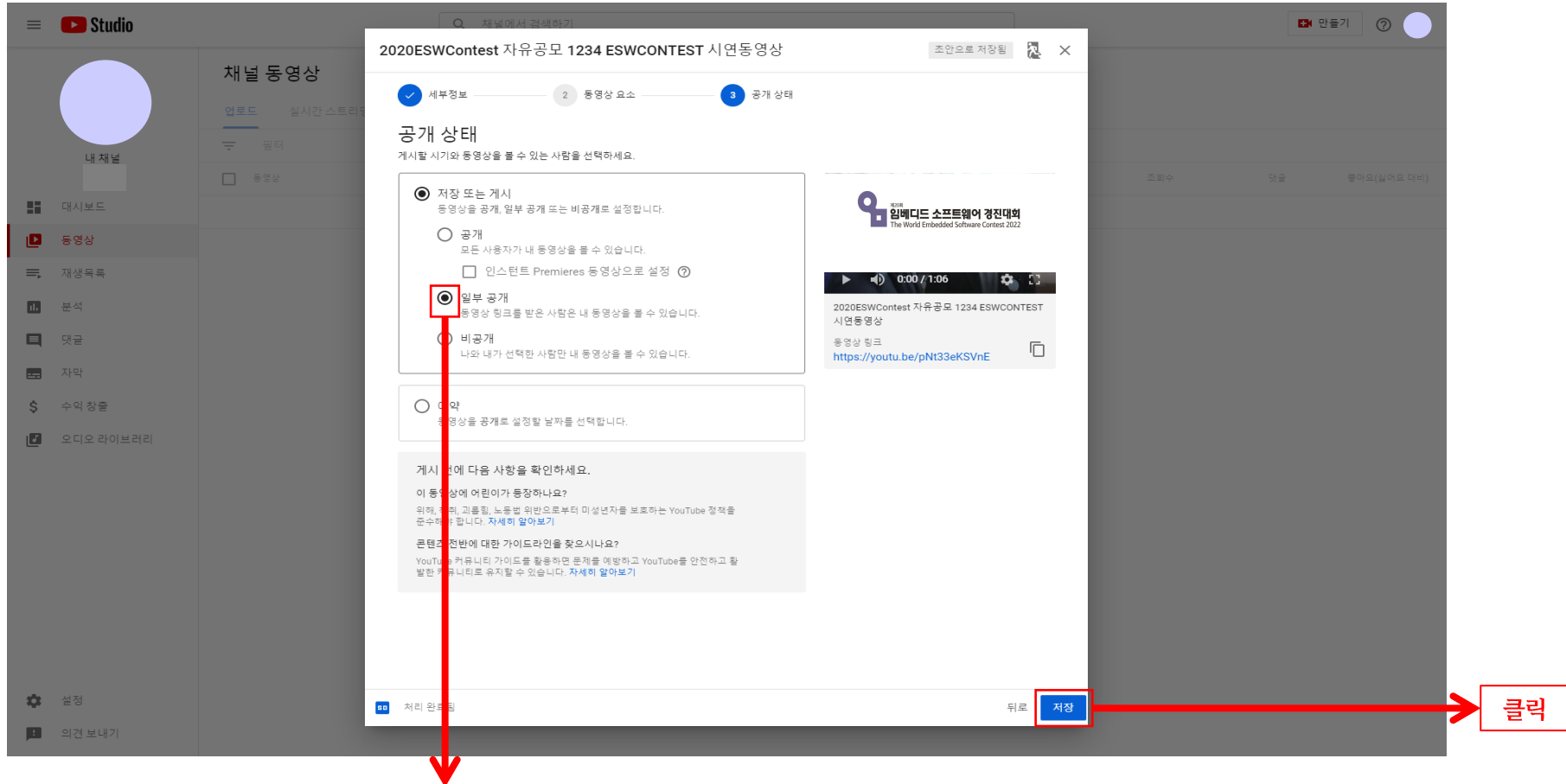
제목은 파일명과 동일하게 진행

클릭

YouTube 동영상 업로드 (6/8)



YouTube 동영상 업로드 (7/8)



'일부 공개'에 체크를 해야 YouTube 전체 공개가 아닌 경진대회 사무국 및 심사위원에게만 공개 가능

YouTube 동영상 업로드 (8/8)



URL을 복사하여 홈페이지 참가등록 시 주소 붙여넣기



①

유의사항

②

YouTube 채널 만들기

③

YouTube 동영상 업로드

④

문의처

문의처

임베디드SW경진대회 사무국

- ▶ Website : <https://eswcontest.or.kr>
- ▶ E-mail : contest@fkii.org
- ▶ Telephone : 02 - 2046 - 1435
- ▶ Address : (06221) 서울시 강남구 테헤란로 222(역삼동, 도원빌딩) 4층
한국정보산업연합회 임베디드SW•System 산업협회
- ▶ 기타 : 문의사항은 홈페이지 Q&A를 이용해주시기 바랍니다.